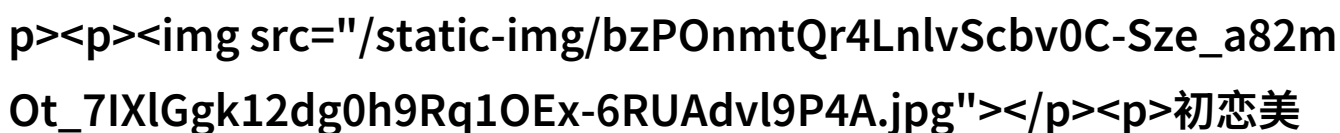


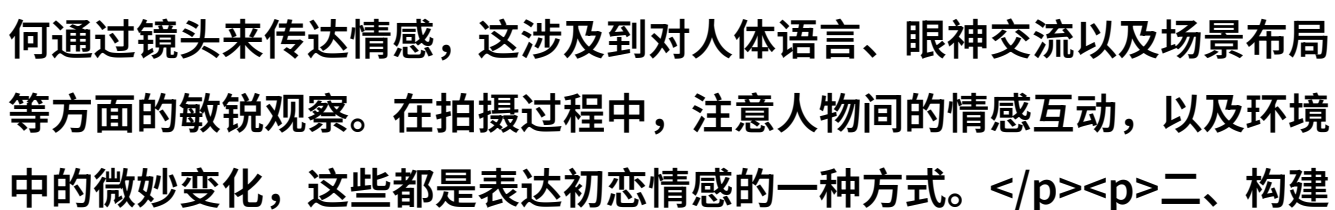
初爱视频教程免费 - 初恋美学学会捕捉心动

在这个数字时代，捕捉初恋的美好时刻变得更加容易。随着智能手机和视频拍摄技术的普及，我们不再需要专业设备就能制作出高质量的影像。那么，如果你也想学会如何用视频记录下自己的初爱故事，而不需要花费一大笔钱，那么“初爱视频教程免费”将是你的最佳选择。

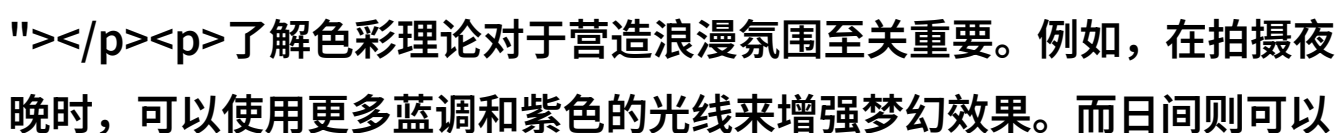


初恋美学：学会捕捉心动时刻的艺术

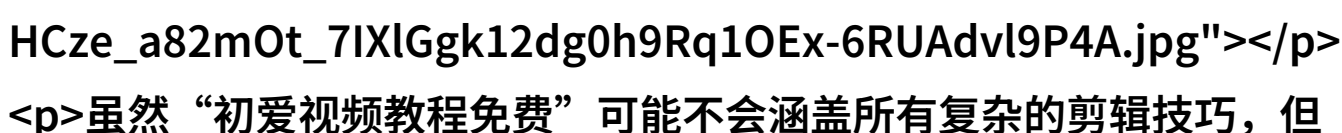
一、理解初恋视觉语言

首先，要学会如何通过镜头来传达情感，这涉及到对人体语言、眼神交流以及场景布局等方面的敏锐观察。在拍摄过程中，注意人物间的情感互动，以及环境中的微妙变化，这些都是表达初恋情感的一种方式。

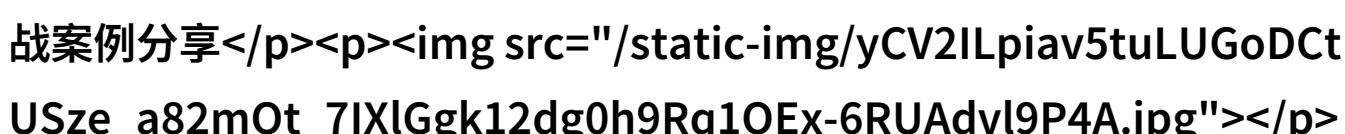
二、构建画面与色彩搭配

了解色彩理论对于营造浪漫氛围至关重要。例如，在拍摄夜晚时，可以使用更多蓝调和紫色的光线来增强梦幻效果。而日间则可以利用自然光，通过阴影来增加画面的深度和层次感。

三、运用剪辑技巧

虽然“初爱视频教程免费”可能不会涵盖所有复杂的剪辑技巧，但基本的手法如快速切换、渐入渐出等仍然是必备技能。这些技巧有助于加强情绪冲击力，让观看者更深入地体验到你的故事。

四、实战案例分享



张三与李四

张三在一次偶遇中认识了李四，他们相似的兴趣让两人迅速建立起联系。在他们第一次约会期间，张三决定尝试使用

“初爱视频教程免费”的知识，将这段特殊时刻记录下来。他注意到了

两人之间频繁笑容以及轻轻触碰的手掌，从而捕捉到了彼此间温暖的情谊。

王五与赵六

王五在一次旅行中结识了赵六，当他发现自己无法抗拒她的魅力后，他决定用手机录制下每一个共同经历的小确幸。这段时间里，他学习了如何合理安排画面角度，使得每个镜头都显得既自然又充满诗意。

结语

无论你是在哪个阶段开始探索“初爱视频教程免费”的世界，只要保持好奇心和创造欲，你就会逐渐掌握这一艺术。不妨现在就开始你的创作之旅吧！

[下载本文pdf文件](/pdf/340382-初爱视频教程免费 - 初恋美学学会捕捉心动时刻的艺术.pdf)